

## Neu: Der UNLAND Glasclip

Die einfache Montageart im Fensterfalz für verspannte Plisseeanlagen - ohne Bohren!



Mit dem UNLAND Glasclip haben Sie die Möglichkeit verspannte Plisseeanlagen ohne Bohren im Fensterfalz zu montieren. Für die Montage einer verspannten Plisseeanlage benötigen Sie zwei Sets Glasclip die in den Farben weiß und silber lieferbar sind.

Die Montage gestaltet sich einfach:

Spannschuh mit dem Glasclip verschrauben,  
die Antirutsch-Klebeplatte anbringen,  
Glasclip zwischen Fensterglas und  
Gummidichtung einschieben,  
das Plissee montieren.

Die einfache Montage – ohne Bohren

### *Der Glasclip*

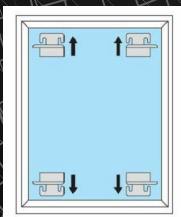


Bild 1

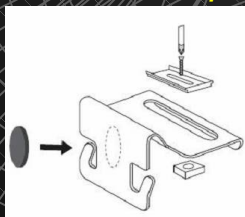


Bild 2

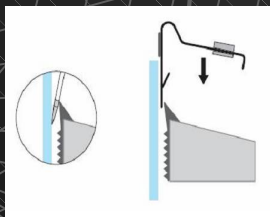


Bild 3

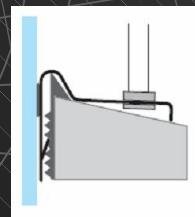


Bild 4

#### *Hinweis!*

Den Glasclip so fest hinein drücken, dass die Halteplatte auf der Glasleiste aufliegt. Es muss bei einigen Fenstertypen mit einem gewissen Kraftaufwand gerechnet werden.

#### Information:

Prüfen Sie vor Ihrer Bestellung, ob der Glasclip sich für die Montage an Ihrem Fenstertyp eignet.  
Für eventuelle Beschädigungen am Fenster übernimmt die Fa. Unland keine Haftung.

#### **Montage:**

1. Plissee Spannschuh mit Glasclip verschrauben.  
Antirutschklebeplatte anbringen (Bild 2),
2. Glasclip zwischen Fensterglas und Gummidichtung einschieben (Bild 3),
3. Plissee montieren (Bild 4).

Glasclip-Set Fb. weiß (Inhalt: 2 Glasclips) Artikel-Nr. 49 400 VK 3,50 €  
Glasclip-Set Fb. silber (Inhalt: 2 Glasclips) Artikel-Nr. 49 401 VK 3,50 €